



Здоровая обувь для вашего ребенка



Здоровая
обувь
для вашего
ребенка





УВАЖАЕМЫЕ РОДИТЕЛИ



Коллекция "aurelka" (аурелька) включает в себя профилактическую корректирующую обувь. Она рекомендуется не только для детей с плоскостопием, но и здоровым, как лучшая форма профилактики, эффективно защищающей от этого недуга. При проектировании различных моделей обуви, мы опирались на знания в сфере лечения и профилактики плоскостопия. Мы работали с врачами из Европейского Союза, а также с польскими ортопедами. Благодаря этому конечный продукт соответствует стандартам, действующим в Европейском Союзе, допущен для продажи на этих рынках и получает все большее признание врачей-ортопедов.

Развитие и формирование стопы ребенка отличается в разные периоды его жизни - с момента, когда ребенок начинает ходить (10 - 15 месяцев) и до конца окончания роста (15 - 18 лет). Стопа детей в этот период является очень хрупкой и особенно чувствительной к внешним воздействиям различных факторов, в том числе обуви. Поэтому вы должны заботиться о ногах своих детей от первого момента их жизни, одевая обувь на ребенка, которая обеспечивает правильное развитие и функционирование стопы.



ПРЕИМУЩЕСТВА НАШЕЙ ОБУВИ:

- легкость;
- простота обувания;
- эластичность - обувь сгибается должным образом на линии плюсневых суставов;
- жесткость пяточной части стопы, полноты стопы;
- сделана полностью из кожи;
- использование на голенище смягчающей подкладки из натуральной кожи;
- адаптирована к возможности
- использования корректирующих стелек, изготовленных индивидуально



ТОЛЬКО У НАС ВЫ МОЖЕТЕ САМИ РЕШИТЬ, КАК БУДЕТ ВЫГЛЯДЕТЬ ОБУВЬ ДЛЯ ВАШЕГО РЕБЕНКА

- По желанию клиента обувь может быть изменена, например
- выбор другого цвета и типа кожи.
- По рекомендации ортопеда возможно:
- выбор подошвы
- увеличение подошвы
- изменение каблука Томаса
- повернутый каблук Томаса
- антиварус
- уплотнение корсета
- изменения при разнице в длине ног
- пронация (при варусе)
- супинация (при вальгусе)

Знаете ли вы, что ...

*... из всех людей
приходящих в этот мир около
98% имеет здоровые стопы,
и только 40% из них сохраняет
свою правильную форму, когда
вырастут?!*

РУКОВОДСТВО
СПРАВЧНИК

18
43

Нумерация



Использование
каблука Томаса



Материал нубук



Материал замш



Материал кожа



Подошва, стирорезиновая VIBRAM

Узнайте, почему ботинки Aurelka являются уникальными



Все из кожи

Изготовление обуви полностью из натуральной кожи обеспечивает хорошую вентиляцию, а также гарантирует высокое качество обуви.



Шов Flexibility

Соединение верхней части с подошвой с помощью нитки гарантирует высокую устойчивость к расслаиванию обуви.



Сертификат ЦЛОП

Наша обувь имеет положительное заключение Центральной Лаборатории Обувной Промышленности в Кракове и принадлежит к группе, обозначенной знаком




Подошва из Vibram

Обувь Aurelka идеально подходит для корректирующих и ортопедических стелек. После подбора индивидуальных корректирующих стелек, ботинки aurelka становятся лечебной обувью. **ЗДОРОВАЯ СТОПА.**



регулируемые застёжки

Возможность подобрать обувь для крупных или худых ступней благодаря использованию регулируемых застёжек.



Стельки

ортопедических стелек. После подбора индивидуальных корректирующих стелек, ботинки aurelka становятся лечебной обувью

ОРТОПЕД СОВЕТУЕТ



Формирование ступней взрослого человека является длительным процессом, и это длится с момента когда он учится ходить до около двух лет после окончания периода роста ступней в длину. Ступни не являются самостоятельным элементом, но являются основным амортизатором для организма во время ходьбы. Ценность хороших амортизаторов в автомобиле может быть лучше всего оценена при движении машины по неровной поверхности. В случае отсутствия амортизаторов (телега) или в случае их слабого или неправильного действия, не только значительно уменьшается комфорт езды, но от этого гораздо быстрее изнашивается весь механизм. У взрослого человека нарушение амортизирующей функции ступней из-за их неправильной формы вызывает дополнительную нагрузку на опорно-двигательный аппарат (особенно на позвоночник, коленные и тазобедренные суставы) с ранним и более быстрым формированием дегенеративных изменений. Все мы нуждаемся в хорошей обуви. Все мы нуждаемся в поддержке, стабильности, равновесии, комфорте и защите. При выборе и покупке обуви помните, что ваш ребенок будет ходить на своих ступнях 80-100 лет, и до конца они будут основным амортизатором для колен, бедер и позвоночника. Изменение своего отношения к обуви заложит хороший фундамент для дальнейшего здорового развития ножек и всего организма ваших детей.

С чего начать выбор обуви для Вашего ребенка?

Во-первых, выберите категорию, основываясь на том, какое назначение будет иметь обувь и сколько часов в день будет в ней находиться Ваш ребенок. Обувь для детей должна способствовать и формировать природные биомеханические функции ноги ребенка. Дети с возрастом становятся более активными - они нуждаются в крепкой обуви. Важно, чтобы обувь ребенка сотрудничала с детской стопой и не препятствовала ее естественным функциям. Примерно до 4 года жизни в подошвенной поверхности стопу ребенка защищает жировая прослойка, поддерживающая продольный свод стопы. Это выглядит так, как будто у ребенка есть плоскостопие и часто становится причиной визита к ортопеду обеспокоенных родителей. Однако в этот период часто встречаются подвывихи лодыжки, и часто с этим бывает связано развитие вальгусных колен. При выборе обуви в этот период, особое внимание должно быть уделено стабилизации голеностопного сустава (ботинки должны хорошо фиксировать лодыжки). Гораздо менее серьезной проблемой является форма подошвы обуви. Большинство детей до 6 лет большую часть своего времени проводят в помещении (дома, в детском саду). Улучшение качества жизни в прошлом веке негативно отразилось на здоровье стоп. Также, мягкие, теплые поверхности ковров, ковровых дорожек, паркетов больше не стимулируют здоровое развитие

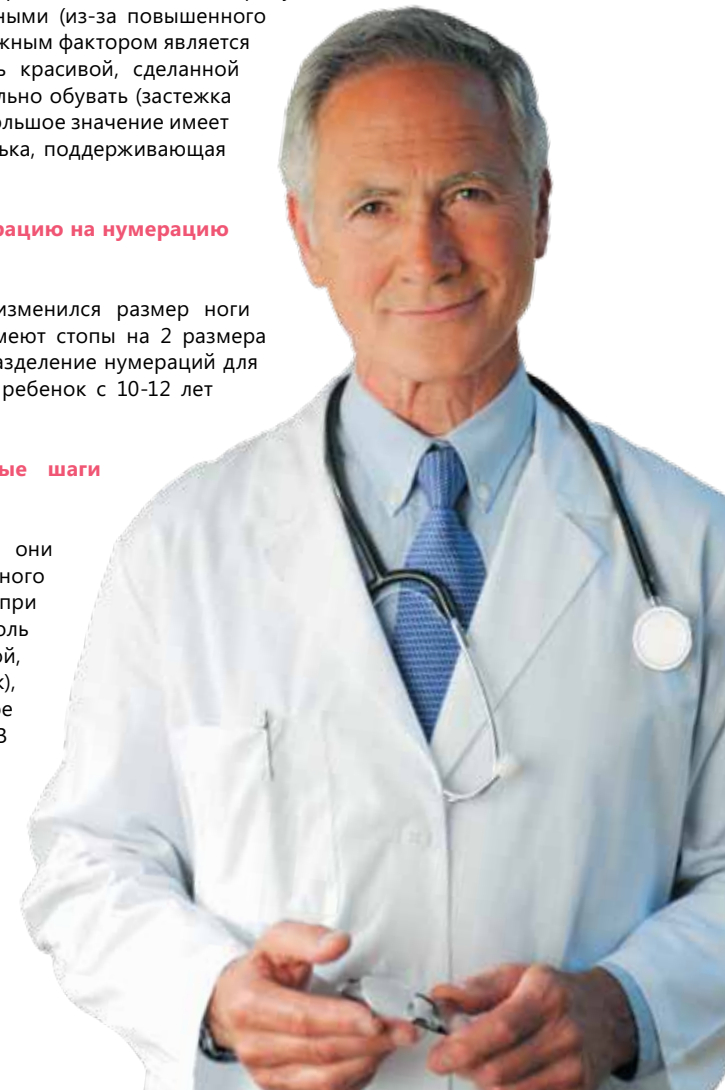
ног. Нет стимулов для развития системы мышц и связок, которые отвечают за формирование правильного свода стопы. Хождение босиком, в обычных тапочках или кроссовках является причиной развития деформации стопы (функциональное плоскостопие, искривление положения пяток, вальгусные колени). Также является причиной нарушений эффективности и эстетичности ходьбы (ходьба, в которой ведущей является передняя часть стопы, пяточная ходьба, утиная походка), часто вызывает дискомфорт и боль в ногах (ребенок обычно не говорит о том, что у него болят ножки, но после того, как он проходит небольшой отрезок пути, он просится «на руки»). Самой важной обувью для вашего ребенка в этот период является домашняя обувь, сандалии и ботинки. Они должны хорошо стабилизировать лодыжки, хорошо вписываться в ширину стопы ребенка, быть относительно просторными (из-за повышенного потоотделения и времени использования). Важным фактором является одобрение ребенком - обувь должна быть красивой, сделанной эстетически, давать возможность самостоятельно обувать (застежка на липучке). В обуви для детей старше 4 лет большое значение имеет правильно выполненная супинирующая стелька, поддерживающая продольный свод стопы.

Когда мой ребенок должен сменить нумерацию на нумерацию для взрослых?

В последние несколько лет существенно изменился размер ноги у детей - как правило, дети и подростки имеют стопы на 2 размера большие, чем их родители. Существующие разделение нумераций для детей и взрослых теряет свой смысл, когда ребенок с 10-12 лет имеет размер стопы 38-40.

Может ли мой ребенок делать первые шаги босиком?

Дети могут учиться ходить без обуви, но они нуждаются в обуви для защиты и правильного развития. Стопы ребенка формируются при контакте с землей. Во времена не столь отдаленные земля эта была холодной, грубой, неприятной (трава, камни, бетон, доски, песок), но была фактором, стимулирующим здоровое развитие маленькой человеческой ноги. В эпоху теплых паркетов и ковров комфортное покрытие уже не является фактором, стимулирующим развитие ступней. Улучшение качества жизни в прошлом веке негативно отразилось на стопах. Также, мягкие, теплые поверхности ковров, ковровых дорожек, полов не стимулируют здоровое развитие ног. Следствием комфортной поверхности и плохой



Несколько упражнений вашего ребенка

обуви является появление функционального плоскостопия, вальгусных колен, нарушений эстетичности ходьбы у детей и подростков, и в последствии приводящие к сколиозу и других нарушений позвоночника.

С какого возраста может развиваться плоскостопие у ребенка?

Стопа взрослого человека и ребенка младше 3-5 лет отличается анатомически. Идеальное время для определения нарушений в целях лечения является возраст около 3 лет. Редко проблемы начинаются раньше 2 лет. Ортопед советует: наблюдая за своим ребенком, следует обратить внимание не только на форму и внешний вид ступней, но прежде всего на манеру ходьбы и бега (X-образная деформация ног, «заметание» ступнями, искривления обуви, неравномерное стирание каблучков). Тревожным сигналом является ситуация, когда ребенок во время ходьбы со взрослым слишком часто просится на руки, или жалуется, что у него болят ноги. Во всех случаях, которые у Вас вызывают сомнения, рекомендуется посетить ортопеда.

Каким образом подобрать подходящую обувь?

Во время, когда ребенок учится ходить, для него необходимой является мягкая эластичная подошва с задником выше щиколотки с хорошей фиксацией, а также обеспечивающим стабильность пятки. Носок обуви должен быть широким и высоким, чтобы обеспечить правильное и свободное положение пальцев. Подошва должна предотвращать скольжение, а также быть гибкой. Такая обувь не должна иметь каблучка или ортопедической стельки, если ее не рекомендовал врач. Использование правильно подобранной обуви в доме также значительно улучшает условия для формирования стопы и упрощает науку хождения.

Когда ребенок уже ходит

Если ребенок уже достаточно хорошо передвигается, можно использовать полуботинки и сандалии, но только в тех случаях, когда обувь имеет жесткую застежку, которая будет обеспечивать пятку от сползания в сторону, и, прежде всего, стабилизировать лодыжку. Чтобы предотвратить западение медиальной арки, следует помнить, что часть стопы между каблучком и серединой стопы была жесткой. До 3-4 года жизни супинирующая стопу стелька, как правило, не требуется. Ботиночек должен быть на сантиметр больше, чем стопа ребенка, закругленный и высокий спереди, чтобы дать пальцам свободно двигаться. Натуральная кожа или современные полупропускные материалы являются наиболее подходящим материалом для детской обуви. От около 4 года жизни в связи с потерей защитных жировых отложений на подошвенной стороне стопы в обуви необходимы стельки, правильно супинирующие стопу, которые позволяют нормально развиваться продольному своду стопы. Максимальный размер обуви должен быть не более чем на один размер больше, чем длина стопы, что хватает примерно на 2 до 3 месяцев. Слишком большая обувь приведет к потере стабильности и таким образом будет способствовать падениям ребенка.

Доктор медицины Петр Клич

Ортопед травматолог, специалист медицинской реабилитации
15 лет возглавляет клинику дефектов осанки
20 лет реабилитационно-ортопедическую клинику

Представляем несколько упражнений для вашего ребенка, благодаря которым вы можете тренироваться и одновременно весело проводить время. Помните, что упражнения для ребенка должны в первую очередь быть игрой, чтобы он их хотел выполнять. Упражнения сидя:

МОЗАИКА

положить перед ребенком несколько пуговиц, каштанов, или другие мелкие предметы. Попросите его, чтобы он пальцами составлял узоры, например, девочки - бабочку или цветок а мальчики - автомобиль или самолет.



ИСХОДНОЕ ПОЛОЖЕНИЕ

Сидя на лавке, ноги на полу, стопы параллельно. Одновременное хватание и держание карандаша пальцами ног.

СИДЯ НА ВОЗВЫШЕНИИ

Свертывание тонкого одеяла пальцами ног, упираясь на пятки. То же упражнение выполняется в положении стоя, увеличивает нагрузку массой тела.

СЯДЬТЕ НА СТУЛ, СТУПНИ ПАРАЛЛЕЛЬНО, ОПИРАЯСЬ НА ПОЛ

Высоко подниматься на пальцах, одновременно и переменно.

ИГРА С МЯЧОМ

Сядьте перед ребенком, положите перед ним мяч, бросайте его друг другу ногами.

РИСОВАНИЕ

Положите перед ребенком лист бумаги, попросите его положить между пальцами карандаш или кисточку и нарисовать, например, домик.

ВЕЛОСИПЕДЫ

Попросите ребенка, чтобы он лег на спину. Пусть ухватит мешочки пальцами ног, и не выпуская их пусть он изображает езду на велосипеде.





Наиболее распространенные причины дефектов нижних конечностей

Дефекты осанки и дефекты нижних конечностей, возникающие среди детей и подростков, таких, как например, вальгус или варус колен, тесно связаны между собой, то есть одно приводит к другому. Они могут привести к развитию нарушений коленных суставов, бедра и даже позвоночника. При правильной обуви этот процесс может быть приостановлен и даже повернут вспять. Наиболее распространенными причинами нарушений опорно-двигательного аппарата являются: неправильная обувь, неправильное питание, избыточный вес, сидячий образ жизни, отсутствие физической активности, чрезмерные нагрузки на формирующиеся стопы.

Чего нужно избегать, чтобы предотвратить дефекты осанки. Слишком рано заставлять ребенка вставать и ходить, тело ребенка должно быть готовым к этому. Ходунки нарушают основное развитие ребенка, вызывают ограничение физической активности у детей. Такое поведение детей, как быстрая утомляемость, нежелание ходить и играть, может быть признаком того, что у ребенка неудобная, маленькая или слишком тесная обувь.



ЗДОРОВАЯ нога :)



НОГА С ПЛОСКОСТОПИЕМ :-(

Плоскостопие опасно не только для ног. Прежде всего, это приводит к неправильному развитию и деформации ноги, которое возникает из-за снижения свода стопы. Оно также вызывает боль в ногах, икрах, коленях, и даже бедрах и позвоночнике, что приводит в перспективе к проблемам бедра, колена, и даже позвоночника. Чтобы защитить своего ребенка от плоскостопия, наиболее важным является выбор соответствующей обуви и стелек.

чтобы защитить своего ребенка от плоскостопия, самым важным является выбор правильной обуви

Наиболее важным для здоровой стопы является все же хорошая обувь. Обувь должна иметь широкий носок и правильный размер - перед пальцем должен быть сантиметр запаса, а ступня не должна быть слишком сжата. Обувь также должна иметь жесткую пятку и высокий борт. Важна также мягкая, нескользящая подошва и покрытие, которое не будет натирать ноги. Каблук для ребенка, которому еще нет года, должен быть плоским, до трех лет - пол сантиметра, и более трех может иметь сантиметр. Если вашему ребенку исполнилось три года, а родители до сих пор подозревают, что у него плоскостопие, они должны обратиться к врачу. Ортопеду хорошо нанести визит также в случае, если ваш ребенок жалуется на боли или если он хромотает.

- Верх обуви должен быть чуть выше лодыжки (но не слишком высоко), с уплотненной пяткой, которая будет поддерживать правильное положение стопы (по отношению к оси голени).
- Носок должен быть широким и высоким, в котором будет место для правильного расположения пальцев и для их свободного перемещения.
- Застежки (шнурки, липучка) должны идти далеко к носку, так, чтобы можно было легко обуть ботинок, а потом хорошо зафиксировать на стопе.
- Подошва должна быть гибкой и нескользящей, сгибающейся на линии сгибания пальцев.
- Обратите внимание на материал, из которого сделана обувь. Важно, чтобы она поглощала пот, который выделяют ступни, так как накопление влаги способствует развитию кожных заболеваний (например, грибковых инфекций). Лучшим вариантом для вашего ребенка будет обувь из натуральной кожи и дышащей ткани.
- Не ищите ботинок с так называемой ортопедической стелькой. Нужно ли это вашему ребенку, может решить только ортопед.
- Ваш ребенок становится старше, быстро растет, растет также стопа - в среднем около

1 см в год (в некоторые периоды даже 1,5 см). Измеряйте стопу ребенка каждые 3 месяца, чтобы убедиться, что обувь не стала маленькой, не давит в пальцах, не натирает пяток и не ограничивает движения ступней.

- При выборе новой пары обуви имеет важное значение присутствие ребенка. Обуйте обувь на ребенка, а когда он в них встанет, проверьте правильность их длины, надавив на кончик ботинка. Правильно подобранный по размеру обувь должна быть длиннее стопы на 6 - 10 мм в зависимости от формы носка и размещения пальцев, а также из-за сдвигов стопы в обуви при ходьбе и быстрого роста длины стопы.
- Ребенку, который хорошо уже ходит, вы можете купить не только ботинки, но и полуботинки, или сандалии с так называемым ложем для пятки (углублением для пятки), что предотвращает смещение пятки в сторону.
- Ваша подрастающая дочь начинает мечтать о «взрослой» обуви. Но вы не можете (до 15 лет) покупать ей узкие туфли или на каблуках выше чем 3,5 см. Ношение с раннего возраста обуви на каблуках негативно сказывается на развитии позвоночника.
- Не обувайте ребенку ботинок после другого ребенка, так как вместе с обувью можно «передать» ему деформацию ступней, плохие навыки ходьбы и грибок ступней.
- Эти же правила распространяются на выбор обуви для детского сада, школы и дома – потому как именно в них ребенок проводит большую часть времени.





*Первые
шаги*



1000/1



1000/2



1000/3



1000/4



1000/5

1000

ДОМАШНЯЯ ОБУВЬ

Эта модель хорошо подходит как для домашней обуви, так и для детского сада. Можно рассматривать как вариант летней обуви для детей. Обеспечивает комфорт и правильное развитие стопы.





1014/1



1014/2



1014/3



1014/4



1014/5

1014

ДОМАШНЯЯ ОБУВЬ

Эта модель хорошо подходит как для домашней обуви, так и для детского сада. Можно рассматривать как вариант летней обуви для детей. Обеспечивает комфорт и правильное развитие стопы.

18
30

aurelka®



*Обувь на
каждый
день*



1002/01



1002/2



1002/3



1002/4



1002/5



1002/6



1002/7



1002/8



1002/9

ДЕТСКИЕ БОСОНОЖКИ

Обувь для домашнего использования, может также служить в качестве летней обуви. Специализированная конструкция обеспечивает правильное положение ног ребенка, предотвращая таким образом, образование дефектов в нижних конечностях. Эта модель адаптирована для использования корректирующих стелек.

1002



aurelka®



1003/01



1003/2



1003/3



1003/4



1003/5



1003/6



1003/7



1003/8

1003

ДЕТСКИЕ БОСОНОЖКИ

Обувь для домашнего использования, может также служить в качестве летней обуви. Специализированная конструкция обеспечивает правильное положение ног ребенка, предотвращая таким образом, образование дефектов в нижних конечностях. Эта модель адаптирована для использования корректирующих стелек.



aurelka®



EL-BUT SYSTEM



Много лет мы работали над созданием модели обуви, которая имела бы широкое применение при многих дефектах ступней. Работая в тесном сотрудничестве с врачами-ортопедами из Польши, Австрии, используя свой богатый опыт, а также опыт специалистов из кожевенной промышленности в Лодзи и отделении ЦЛОП в Кракове, мы пришли к созданию набора El-But System.

Набор " EL-BUT SYSTEM " состоит из:

- Детские сандалии - модель 1003 из коллекции "Aurelka";
- Стелька супинирующая или пронирующая заднюю часть стопы, предназначенная для детей с супинационной либо пронационной деформацией голеностопа;

EL-BUT SYSTEM состоит из серийно изготовленных полуфабрикатов - одного типа обуви и четырех типов стелек для создания индивидуальной ортопедической обуви, основывающихся на следующих принципах:

- Разница в длине ног, варус или вальгусная походка, плоскостопие или плоско-вальгусная деформация - относительно часто встречающиеся дефекты и деформации нижних конечностей у детей.
- В большинстве случаев, они не требуют индивидуального изготовления ортопедической обуви. Обувь и вставки, производимые серийно, изготавливаются на том же оборудовании, что дает возможность производить продукцию, соответствующую гарантированным качествам.
- Стельки различных конструкций и размеров создают возможность хорошей, индивидуальной коррекции к выше перечисленных деформаций, определенных детским ортопедом.
- Сокращает время подбора индивидуальной коррекционной обуви по сравнению с индивидуальным заказом, что особенно важно в случае быстро развивающихся ступней у детей (значительный рост стопы в относительно короткий период времени).

Обувь и стельки разработала команда в составе: Божена Райхель-Хыла - антрополог, специалист по ортопедическим стелькам доктор медицинских наук Войцех Радло - детский ортопед, магистр Барбара Скишиньска - антрополог, специалист по детской обуви



IPS ŁÓDŹ

AKREDYTOWANA JEDNOSTKA
CERTYFIKACJA WYROBY
OSRODKI CERTYFIKACJI



AC 055

ZNAK IPS Wyrob Ekologiczny



AKREDYTOWANE LABORATORIUM
LABORATORIUM GARMARSTWA
LABORATORIUM OBUWIA



AB 003

Wyrob i wstawki wykonane w Łodzi posiada
gwarancję ekologiczności TSP BOUTE S.A.,
dotyczycej wyboru materiałów, uprzednio
jest etykietą polską oznaczającą nasz
wyrob i wstawki.

IPS w Łodzi
ODDZIAŁ W KRAKOWIE



Oddział posiada wdrożony system
kontrolowania jakości w zakresie
projektowania i realizacji usług
badawczych i szkoleniowych dla
przemysłu obuwianego

członek

EURIS
KRAKÓW WYBÓR IZBOWY WYBÓR NA DANE

JEDNOSTKA PRZYNAJACZA
ZASTRZEŻONE ZNAKI





1012/1



1012/2



1012/3



1012/4



1012/5

1012

ДЕТСКИЕ БОСОНОЖКИ

Обувь для домашнего использования, может также служить в качестве летней обуви. Специализированная конструкция обеспечивает правильное положение ног ребенка, предотвращая таким образом, образование дефектов в нижних конечностях. Эта модель адаптирована для использования корректирующих стелек.





1013/1



1013/2



1013/3



1013/4



1013/5

1013

ДЕТСКИЕ БОСОНОЖКИ

Обувь для домашнего использования, может также служить в качестве летней обуви. Специализированная конструкция обеспечивает правильное положение ног ребенка, предотвращая таким образом, образование дефектов в нижних конечностях. Эта модель адаптирована для использования корректирующих стелек.

20
42

GRAIN

NUBUCK

THOMAS

VIBRAM



aurelka®



1016/1



1016/2



1016/3



1016/4



1016/5



1016/6

ДЕТСКИЕ ТУФЛИ

Обувь для домашнего использования, может также служить в качестве летней обуви. Специализированная конструкция обеспечивает правильное положение ног ребенка, предотвращая таким образом, образование дефектов в нижних конечностях. Эта модель адаптирована для использования корректирующих стелек.

20
42

GRAIN

NUBUCK

THOMAS

VIBRAM





Aurella





1023/1



1023/2



1023/3



1023/4



1023/5



1023/6



1023/7



1023/8

1023

ДЕТСКИЕ КРОССОВКИ

Обувь для выхода, весенне-осенняя, спортивного типа. Она может также служить в качестве летней обуви. Специализированная конструкция обеспечивает правильное положение ног ребенка, предотвращая таким образом образование дефектов в нижних конечностях. Эта модель адаптирована для использования корректирующих стелек.



aurelka®

*Сезонная
обувь*





1004/1



1004/2



1004/3



1004/4



1004/5



1004/6

САНДАЛИИ "САФАРИ"

Летние сандалии с усиленной пяткой и упругой подошвой, обеспечивает комфорт в летние дни и здоровое формирование ступней.





1005/1



1005/2



1005/3



1005/4



1005/5



1005/6



1005

ОБУВЬ ДЛЯ ДЕВОЧЕК

Очень элегантная и практичная обувь для девочек. Каждая маленькая "модница" хочет иметь такую. Обеспечивают комфорт и правильное развитие стопы.







1006/1



1006/2



1006/3



1006/4



1006/5



1006/6

1006

ОБУВЬ ДЛЯ ДЕВОЧЕК

Очень элегантная и практичная обувь для девочек. Каждая маленькая "модница" хочет иметь такую. Обеспечивают комфорт и правильное развитие стопы.

20
34

aurelka®



1007/1



1007/2



1007/3



1007/4



1007/5

1007

ОБУВЬ ДЛЯ ДЕВОЧЕК

Очень элегантная и практичная обувь для девочек. Каждая маленькая "модница" хочет иметь такую. Обеспечивают комфорт и правильное развитие стопы.



aurelka®



1024/1



1024/2

1024

ТУФЛИ МОДЕЛЬНЫЕ

Элегантная обувь для маленьких джентльменов. Сделаны полностью вместе с подошвой из кожи самого высокого качества. Хорошо подходят для торжественных случаев. Обеспечивают комфорт использования, а также надлежащее развитие стопы.

26
36





1008/1



1008/2



1008/3



1008/4



1008/5

1008

МОКАСИНЫ

Фантастическая обувь для весны, лета и осени. Шнуровка обеспечивает легкое приспособление обуви для каждой стопы. Очень легкая, гибкая и удобная обувь. Обеспечивает комфорт использования, а также надлежащее развитие стопы.

18
30



1010/1



1010/2



1010/3



1010/4



1010/5



1010

МОКАСИНЫ

Фантастическая обувь для весны, лета и осени. Шнуровка обеспечивает легкое приспособление обуви для каждой стопы. Очень легкая, гибкая и удобная. Обеспечивает комфорт использования, а также надлежащее развитие стопы.





GUESS



1011/1



1011/2



1011/3



1011/4



1011/5



1011/6

БОТИНКИ

Ботинки осенне-весенние, гарантируют комфорт и правильное развитие ступни.

1011



aurelka®



1001/1



1001/2



1001/3



1001/4



1001/5



1001/6



1001/7

БОТИНКИ

Ботинки осенне-весенние, гарантируют комфорт и правильное развитие ступни.

1001



aurelka®



1021/1



1021/2



1021/3



1021/4



1021/5



1021/6



1021/7

МОЛОДЕЖНЫЕ "БОКСЕРКИ"

Очень удобная и модная обувь, идеально подходит для весенних игр на улице и осенних прогулок. Они обеспечивают комфорт и правильное развитие стопы. Идеальны для стоп с ортопедическими изменениями.

1021





1018/1



1018/2



1018/3



1018/4



1018/5



1018/6



1018/7

1018

МОЛОДЕЖНЫЕ "БОКСЕРКИ"

Очень удобная и модная обувь, идеально подходит для весенних игр на улице, и осенних прогулок. Они обеспечивают комфорт и правильное развитие стопы. Идеальны для стоп с ортопедическими изменениями.

20
36

GRAIN

NUBUCK

THOMAS

VIBRAM



aurelka®





1022/1



1022/2



1022/3



1022/4



1022/5



1022/6



1022/7

1022

КАЗАЧКИ

Удобная обувь для осенних и зимних игр. Мягкий мех согревает ноги в холодные зимние дни, обеспечивая комфорт и надлежащее развитие ступней.



аурелка®



1020/1



1020/2



1020/3



1020/4



1020/5

1020

КАЗАЧКИ

Удобная обувь для осенних и зимних игр. Мягкий мех согревает ноги в холодные зимние дни, обеспечивая комфорт и надлежащее развитие ступней.



aurelka®



1017/1



1017/2



1017/3



1017/4



1017/5

1017

ДЕТСКИЕ БОТИНКИ "GLAN"

Удобная обувь для холодной осени и зимних дней. Они очень хорошо себя чувствуют в сложных погодных условиях. Они обеспечивают комфорт и надлежащее развитие ступней.

31
36



1019/1



1019/2



1019/3



1019/4



1019/5



1019/6

1019

ДЕТСКИЕ БОТИНКИ "GLAN"

Удобная обувь для холодной осени и зимних дней. Они очень хорошо себя чувствуют в сложных погодных условиях. Они обеспечивают комфорт и надлежащее развитие ступней.





*спортивная
обувь*



1015/1



1015/2



1015/3



1015/4

1015

спортивная обувь

Супер модная спортивная обувь на каждый сезон. Идеально подходят для занятий спортом, хорошо держат лодыжку, поэтому они идеально подходят для уроков физкультуры. Они обеспечивают комфорт и правильное развитие стопы.



aurelka®



1009/1



1009/2



1009/3




1009/4



1009/5



1009/6



1009/7



1009/8

1009

спортивная обувь

Супер модная спортивная обувь на каждый сезон. Идеально подходят для занятий спортом, хорошо держат лодыжку, поэтому они идеально подходят для уроков физкультуры. Они обеспечивают комфорт и правильное развитие стопы.







1025/1



1025/2



1025/3



1025/4



1025/5



1025/6



1025/7

1025

СПОРТИВНАЯ ОБУВЬ

Супер модные спортивные ботинки. Идеально подходят для спорта, имеют усиленную пятку и гибкую нескользящую подошву, благодаря чему применяются как в спортивном зале, так и на открытом воздухе. Они обеспечивают комфорт и правильное развитие стопы.





1026/1



1026/2



1026/3



1026/4



1026/5



1026/6

СПОРТИВНАЯ ОБУВЬ

Супер модные спортивные ботинки. Идеально подходят для спорта, имеют усиленную пятку и гибкую нескользящую подошву, благодаря чему применяются как в спортивном зале, так и на открытом воздухе. Они обеспечивают комфорт и правильное развитие стопы.



aurelka®

1026

СТЕЛЪКИ

ауреџка



WS.K

СТЕЛКИ, КОРРЕКТИРУЮЩИЕ СВОД СТОПЫ

20
40

Эта стелька супинирует продольный свод стопы, рекомендуется для коррекции вальгусной деформации пятки, продольного плоскостопия и вальгусной деформации коленок. Она изготовлена из материалов, обеспечивающих правильное положение стопы в обуви и ее свободное дыхание.



aurelka®



WK

КОРЫТООБРАЗНЫЕ СТЕЛЬКИ

20
40

Эта стелька супинирует продольный свод стопы и стабилизирует пятку. Рекомендуется для коррекции вальгусной стопы ее заднего отдела, продольного плоскостопия, и вальгусной деформации коленок с глубокой посадкой пятки. Она изготовлена из материалов, обеспечивающих правильное положение стопы в обуви и ее свободное дыхание.





WSP

СТЕЛКИ, КОРРЕКТИРУЮЩИЕ ПЯТКУ

20
40

Эта стелька воздействует на пятку. Рекомендуется для коррекции вальгусной деформации пятки. Она изготовлена из материалов, обеспечивающих правильное положение стопы в обуви и ее свободное дыхание.



aurelka®



www.aurelka.pl/ru



aurelka®

Buty przyjazne dla stóp Twojego dziecka



ОФИЦИАЛЬНЫЙ ПРЕДСТАВИТЕЛЬ ЧП "ДЕЛС-МАРКЕТ"
МИНСК, МАТУСЕВИЧА 35, ЧАСТЬ ПОМЕЩЕНИЯ 2А
+375293200072